



MERCADO ARGENTINO
DE VALORES S.A.

INFORME **MENSUAL**

Enero 2025

Monto negociado

Volumen operado

\$1.229.008 MILLONES

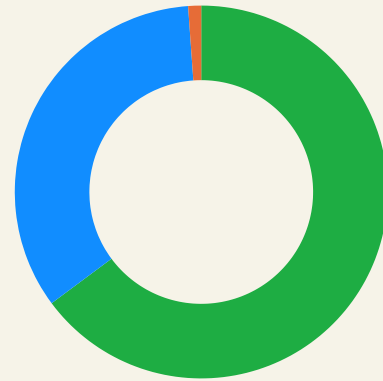
-10% Con respecto al mes previo

+82% Interanual

Instrumentos pendientes de vencimiento

\$3.710.680 MILLONES

-1% Con respecto al mes previo

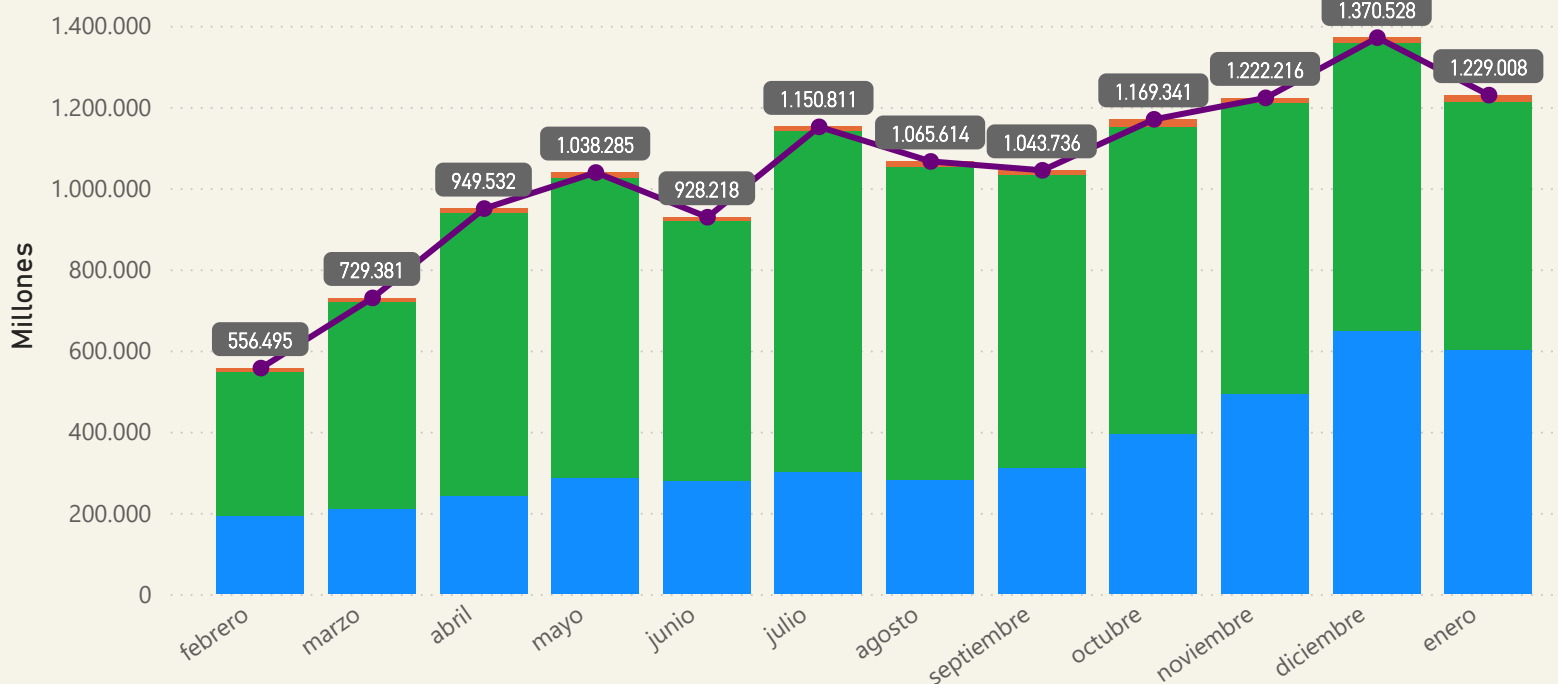


Cheque de Pago Diferido:
601.592M / 49%

Pagaré: 611.694M / 50%

Factura de Crédito Electrónica:
15.721M / 1%

● CPD ● Pagaré ● FCE ● Interanual



MERCADO ARGENTINO
DE VALORES S.A.

Cheque de Pago Diferido

\$601.592 MILLONES

450.117 M

Cadena de Valor

141.668 M

Avalado

9.806 M

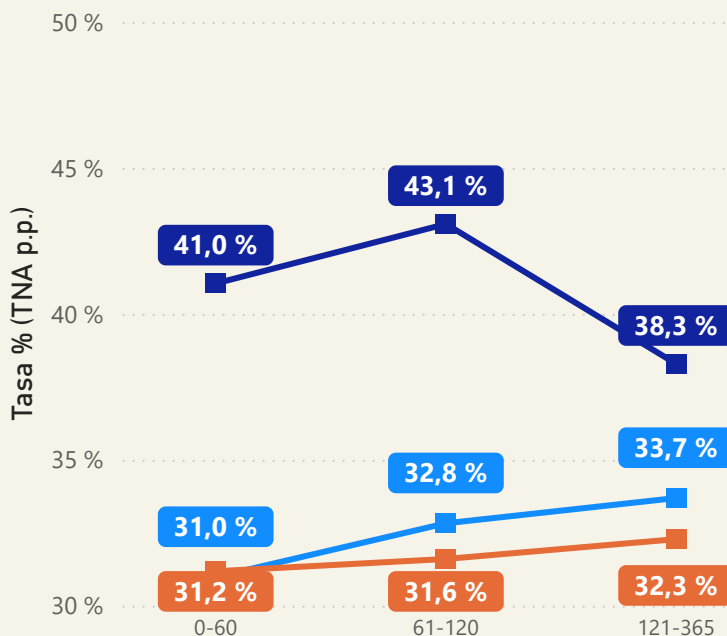
Garantizado MAV

-7% Con respecto al mes previo

185% Interanual

Tasas de referencia MAV

Avalado Cadena de Valor Garantizado MAV

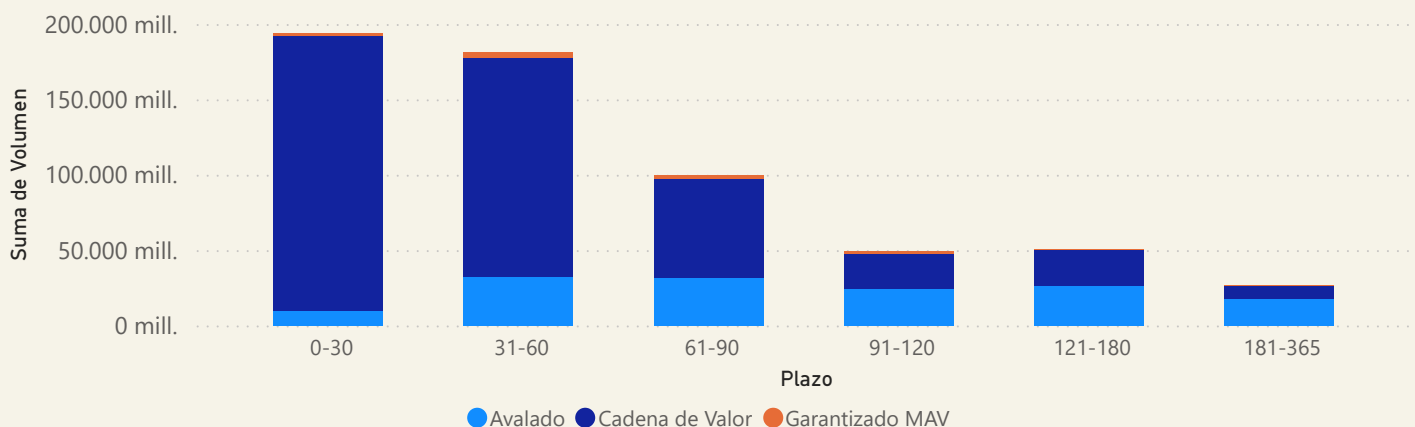


La tasa promedio de Cheques Avalados se ubica en **32,54%**, 280 pbs. por debajo de la tasa informada en el mes anterior.

La tasa promedio de Cheques Cadena de Valor se ubicó en **41,24%**, 142 pbs. por debajo de la tasa informada en el mes anterior.

La tasa promedio de Cheques Garantizados MAV se ubicó en **31,41%**, implicando una baja de 259 pbs. respecto al mes anterior.

Volumen por plazo de vto.



MERCADO ARGENTINO
DE VALORES S.A.

Pagaré

\$611.694 MILLONES

588.286 M

Cadena de Valor

23.190 M

Avalado

219 M

Garantizado MAV

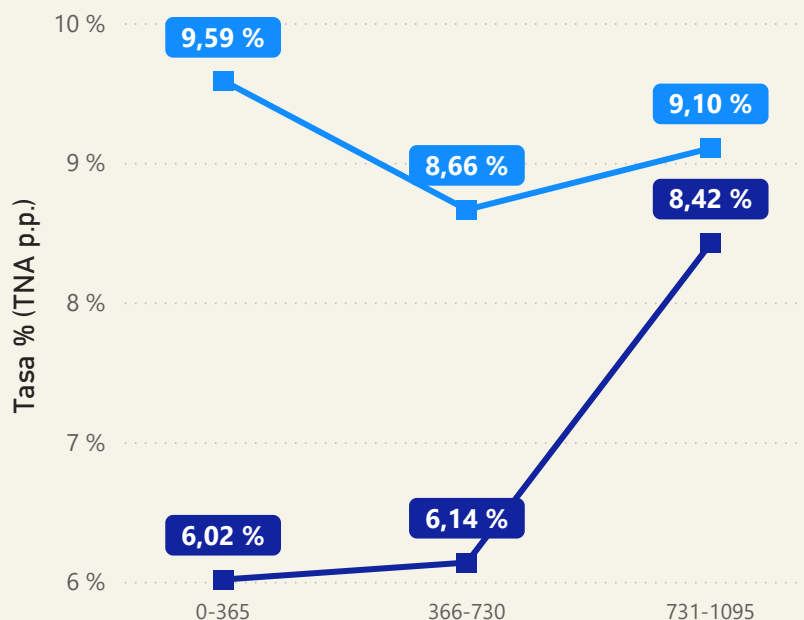
-14% Con respecto al mes previo

+33% Interanual

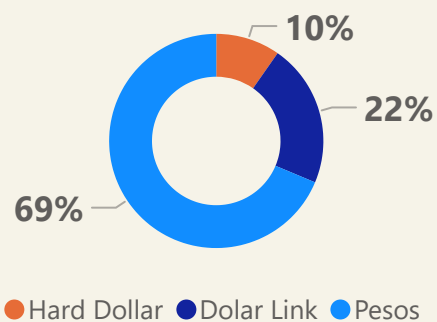
Tasas de referencia MAV

Nominados en dólares

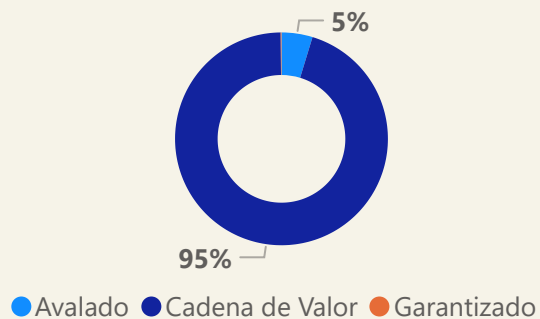
■ Avalado ■ Cadena de Valor ■ Garantizado



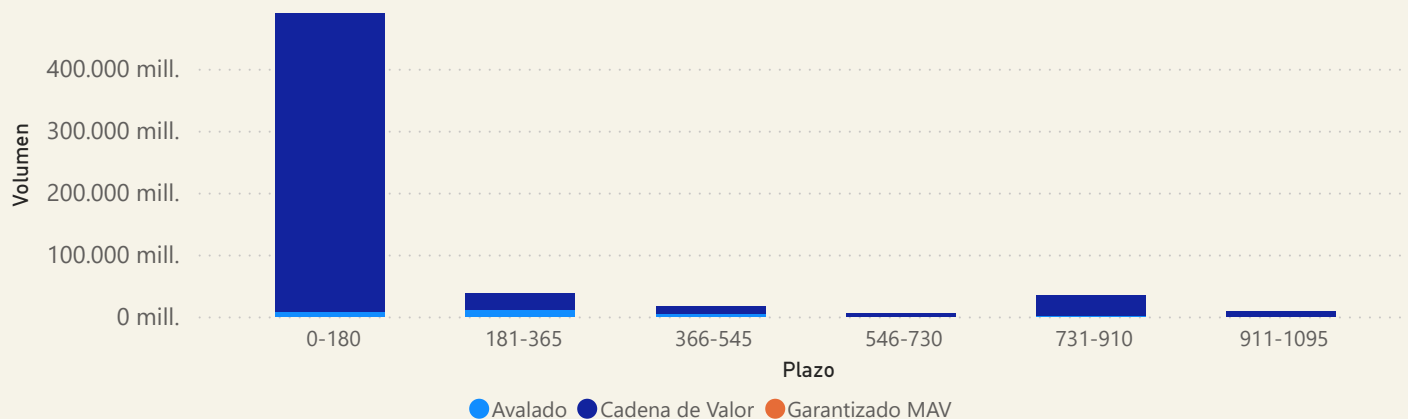
Moneda



Segmento



Volumen por plazo de vto.



MERCADO ARGENTINO
DE VALORES S.A.

Factura de Crédito Electrónica

\$15.721 MILLONES

137

Cantidad de FCE negociadas

+26% Con respecto al mes previo

+176% Interanual

Ranking empresas obligadas al pago

Expresado en Millones de pesos

YPF SOCIEDAD ANONIMA

6.999

VISTA ENERGY ARGENTINA

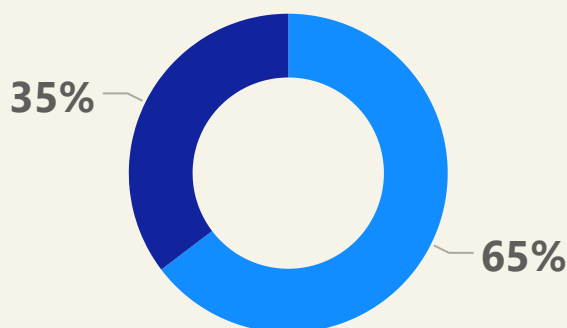
3.613

INC SA

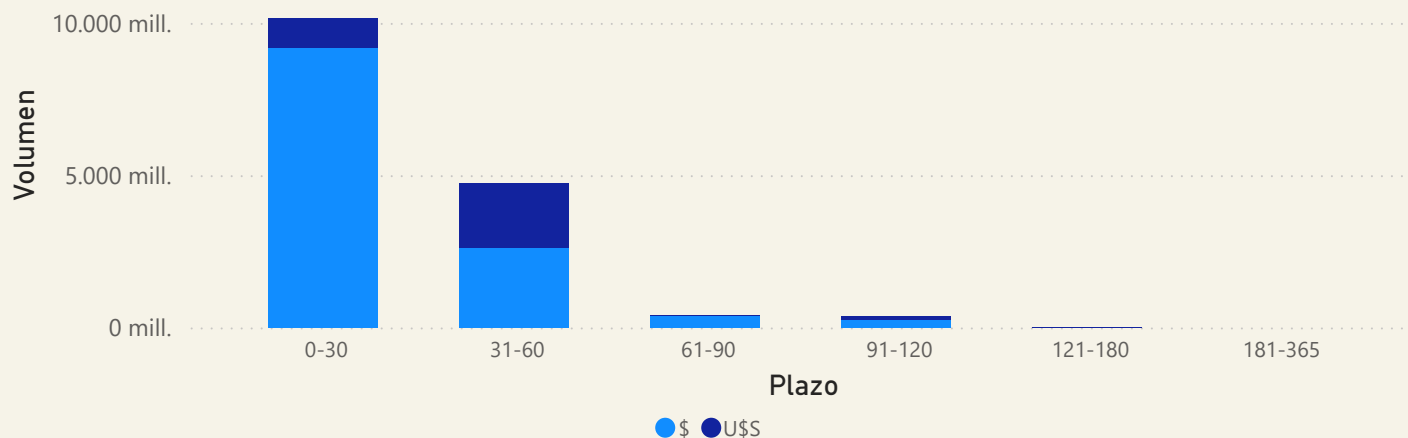
1.745

Moneda

● \$ ● USD



Volumen por plazo de vto.



MERCADO ARGENTINO
DE VALORES S.A.

Ranking de Agentes

Cheque de Pago Diferido

Top 20

Compra

Agente	Monto negociado ▼
ALLARIA LEDESMA	107.053
ADCAP SECURITIES ARGENTINA	52.227
ZOFINGEN SECURITIES	46.219
GLOBAL VALORES	42.706
OPTION SECURITIES	35.492
S&C INVERSIONES	24.507
SCHWEBER SECURITIES	18.730
BUENOS AIRES VALORES	17.285
BANCO INDUSTRIAL	16.269
CONO SUR INVERSIONES	15.552
ARG SECURITIES ADVISORS	13.895
ALYCBUR	13.029
CENTAURUS SECURITIES	12.530
INDUSTRIAL VALORES	11.287
BENEDIT BURSATIL	11.023
BALANZ CAPITAL VALORES	10.467
PORTFOLIO INVESTMENT	10.127
INVERTIR EN BOLSA	8.391
MACRO SECURITIES	8.155
ALCHEMY VALORES	8.099

Venta

Agente	Monto negociado ▼
ADCAP SECURITIES ARGENTINA	71.878
ZOFINGEN SECURITIES	68.408
ALLARIA LEDESMA	63.830
GLOBAL VALORES	42.972
INDUSTRIAL VALORES	27.743
BUENOS AIRES VALORES	22.464
S&C INVERSIONES	21.323
INVIU	16.159
ALFY INVERSIONES	14.956
CENTAURUS SECURITIES	12.530
BALANZ CAPITAL VALORES	12.224
BENEDIT BURSATIL	11.143
CRITERIA WM	10.781
OPTION SECURITIES	10.376
BANCO INDUSTRIAL	9.680
ROSENTAL	9.587
TARALLO	8.797
SCHWEBER SECURITIES	8.668
MACRO SECURITIES	8.252
QUILMES BURSATIL	6.924

Expresados en Millones de pesos*



MERCADO ARGENTINO
DE VALORES S.A.

Ranking de Agentes

Pagaré

Top 20

Compra

Agente	Monto negociado ▼
MACRO SECURITIES	82.003
ALLARIA LEDESMA	57.264
GLOBAL VALORES	52.227
INVERTIR EN BOLSA	41.625
OPTION SECURITIES	33.734
BALANZ CAPITAL VALORES	30.109
MAX CAPITAL	23.956
CENTAURUS SECURITIES	23.400
S&C INVERSIONES	22.704
ADCAP SECURITIES ARGENTINA	20.825
ZOFINGEN SECURITIES	20.335
SBS TRADING	16.305
DEAL	13.359
BUENOS AIRES VALORES	13.059
AURUM VALORES	11.204
INVIU	10.955
CRITERIA WM	8.836
ALYCBUR	7.833
NEIX	7.176
GALICIA SECURITIES	7.037

Venta

Agente	Monto negociado ▼
MACRO SECURITIES	82.009
GLOBAL VALORES	52.549
OPTION SECURITIES	43.773
INVERTIR EN BOLSA	39.737
ALLARIA LEDESMA	34.520
CRITERIA WM	27.240
ADCAP SECURITIES ARGENTINA	26.832
BALANZ CAPITAL VALORES	25.901
MAX CAPITAL	24.468
CENTAURUS SECURITIES	23.400
ZOFINGEN SECURITIES	17.399
INVIU	16.832
SBS TRADING	16.490
S&C INVERSIONES	16.210
BUENOS AIRES VALORES	14.856
ARG SECURITIES ADVISORS	13.306
AURUM VALORES	11.254
DEAL	9.545
ROSENTAL	7.248
NEIX	7.176



MERCADO ARGENTINO
DE VALORES S.A.

Expresados en Millones de pesos*

Ranking de Agentes

Factura de Crédito Electrónica

Top 20

Compra

Agente	Monto negociado
ZOFINGEN SECURITIES	3.524
ARG SECURITIES ADVISORS	2.573
NEIX	2.373
BENEDIT BURSATIL	2.060
META INVERSIONES	1.395
ALCHEMY VALORES	804
OPTION SECURITIES	748
SCHWEBER SECURITIES	527
ALYCBUR	500
BAMBA VALORES	409
MAX CAPITAL	288
ROSENTAL	271
MACRO SECURITIES	94
COMAFI BURSATIL	48
STOCKBROKERS	36
ECO VALORES	36
ALLARIA LEDESMA	33
ROAGRO	27
DEBURSA ALYC	21
TRANSATLANTICA BURSATIL	9

Venta

Agente	Monto negociado
ZOFINGEN SECURITIES	5.616
ARG SECURITIES ADVISORS	4.677
MAX CAPITAL	849
TARALLO	775
MACRO SECURITIES	724
CRITERIA WM	654
PP INVERSIONES	628
BUENOS AIRES VALORES	512
SCHWEBER SECURITIES	317
ROSENTAL	282
BENEDIT BURSATIL	274
BALANZ CAPITAL VALORES	165
OPTION SECURITIES	68
COMAFI BURSATIL	39
INVERSTART	38
ECO VALORES	36
AWA GLOBAL	35
ALYCBUR	19
BANCO COINAG	18
TRANSATLANTICA BURSATIL	13



Anexos

Los correspondientes archivos se encuentran disponibles en la carpeta Zip anunciados de la siguiente manera:

Anexo I:

- Cheques de Pago Diferido Avalados negociados en el mes. Discriminados por Avalista y plazo al vencimiento. (Tasa Promedio Ponderada en porcentaje, Monto Nominal en Pesos y Cantidad de CPDs en Unidades).
- Cheques de Pago Diferido Directos MAV Cadena de Valor negociados en el mes. Discriminados por Librador y plazo al vencimiento. (Tasa Promedio Ponderada en porcentaje, Monto Nominal en Pesos y Cantidad de CPDs en Unidades).
- Facturas de Crédito Electrónicas en \$ y U\$S negociadas en el mes. Discriminadas por Gran Empresa Obligada al Pago y plazo al vencimiento. (Tasa Promedio Ponderada en porcentaje, Monto Nominal en Pesos y Cantidad de FCE en Unidades).

Anexo II:

- Volumen negociado por avalista.

Anexo II:

- Ranking operatoria por Agente MAV.

Anexo II:

- Base Mensual.

www.mav-sa.com.ar



@MAVSAOficial



MERCADO ARGENTINO
DE VALORES S.A.